

食の都庄内の 観光さくらんぼ園

さくらんぼを
ペロリン!

庄内の観光さくらんぼ園の開園時期



6/10 6/15 6/20 6/25 7/1 7/5 7/10

【開園時期】
天候等により多少前後する場合がありますので、ご確認ください。

【庄内で味わえる主な品種】



紅さやか 6月10日～6月20日頃
さくらんぼシーズンのスタートを告げる早生品種です。果肉は赤色で、爽やかな酸味と適度な甘味が特徴のさくらんぼです。完熟すると紫黒色になり、濃厚な食味です。



紅ゆたか
6月15日～6月20日頃
早生の新品種です。まっ赤には着色しづらいものの、糖度が高く濃厚な食味です。旬が短く生産もまだ少ないので、めったに食べられない品種です。



佐藤錦
6月20日～7月5日頃
さくらんぼの代名詞とも言える代表品種です。果肉は乳白色で甘味と酸味のバランスが良く、最高の食味です。



紅秀峰
6月末～7月10日頃
佐藤錦より横に広いハート型です。甘味が強く、果肉はパリッと硬めで、食べ応え十分です。

★佐藤錦以外は山形県オリジナル品種です。

さくらんぼ狩りのコツ



おいしいさくらんぼは?
日当たりが良い枝の、色の濃いさくらんぼがおススメです。特に、新しい枝が出ている根もとの果実が狙い目です。さくらんぼの軸を持ちあげてやさしく摘みましょう。無理にひっぱらないでね。



色んな品種を食べ比べましょう!
園内には、佐藤錦など人気のある品種以外にもおいしいものがたくさんあります。また、樹によっても味が違いますので、楽しんで探索してください。



平日がおすすめてす!
週末は混み合いますので、のんびり楽しめる平日がおすすめてす。わからないことは園地スタッフに聞いてね!



人と庄内をつなげる

まっすぐ農園ハイヤープラン



さくらんぼ狩りとハイヤー送迎が
セットでお得!

予約制 お一人様 **3,800円**
(税込)

- 実施時期: 6月9日～7月8日
- 2名以上で3日前までご予約ください。
- 乗降場所は庄内空港、鶴岡駅、酒田駅、指定地の宿泊施設。
※指定地の詳細についてはお問い合わせください。

ゆっくり楽しみたい
あなたへ。
さくらんぼ狩りを
便利なハイヤーで。

予約受付 お気軽にお問い合わせください!
庄交ハイヤー(株) 予約専用 **Tel. 0235-22-0055**

庄内さくらんぼ生産振興協議会

事務局(山形県庄内総合支庁農業振興課) TEL:0235-66-5519
〒997-1392 山形県東田川郡三川町大字横山字袖東 19-1 FAX:0235-66-2535

リサイクル適性(A)
この印刷物は、印刷用の紙へリサイクルできます。



食の都
庄内

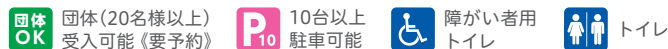
山形県 食の都庄内に さくらんぼ 狩りに行こう

リーフレットの写真は
【食の都庄内さくらんぼフォトコンテスト2017】応募作品です。

園地情報

庄内のさくらんぼ園をご紹介します。

★アイコン説明



★モバイル端末をお持ちの方で、各農園へのアクセスをお調べの方はQRコードを活用されると便利です。




★さくらんぼ狩りの情報について、「やまがた庄内観光サイト」からもご覧になれます。



庄内観光 さくらんぼ

<http://www.mokkedano.net/course/cherry/>



【櫛引エリア】



櫛引観光果樹園紹介所
フルーツタウン
産直めぐり

櫛引エリア内の観光果樹園の
ご紹介・ご予約・道案内を
行います。

お問合せ先

- 時間:午前9時～午後6時
- 電話: **0235-57-3300**
- 交通: 庄内あさひICから約10分
JR鶴岡駅から車で約25分
- 住所: 鶴岡市西荒屋字杉下106-3



<http://www.santiyokuagri.jp/>
産直めぐり

【櫛引エリア】 Kushibiki
1 さくらんぼやの
鈴木さくらんぼ園
鶴岡市西片屋字片貝362(園地)
<http://sakuranbouya.com/>
TEL.0235-57-4061

団体OK P10

【櫛引エリア】 Kushibiki
2 (真)鈴木農園
鶴岡市西片屋字片貝129(園地)
TEL.090-7667-2957

団体OK P10

【櫛引エリア】 Kushibiki
9 安野りんご園
鶴岡市三千刈字藤掛195(園地)
TEL.0235-57-2965

団体OK P10



【櫛引エリア】 Kushibiki
3 与助農園
鶴岡市西片屋字片貝254
TEL.080-6056-2862

団体OK P10

【櫛引エリア】 Kushibiki
4 橋村さくらんぼ園
鶴岡市西片屋字橋村41
TEL.090-3367-0560

団体OK P10

【羽黒エリア】 Haguro
10 チェリー畑渡辺
鶴岡市羽黒町手向字業師沢56-176(園地)
<http://cherrybatake.main.jp/>
TEL.0235-62-2698
TEL.090-5355-2696

団体OK P10

【羽黒エリア】 Haguro
11 榎本菜園
鶴岡市羽黒町狩谷野日字南川原442-1(園地)
TEL.090-2983-6439

団体OK

【櫛引エリア】 Kushibiki
5 平藤隆農園
鶴岡市西片屋字片貝91
TEL.090-2369-5607

団体OK P10

【櫛引エリア】 Kushibiki
6 平藤農園
鶴岡市西片屋字片貝379
TEL.090-4043-6982

団体OK P10

【羽黒エリア】 Haguro
12 くにちゃん農園
鶴岡市羽黒町川代字川代山72
TEL.0235-62-4480

団体OK P10

【羽黒エリア】 Haguro
13 いまいのさくらんぼ園
鶴岡市羽黒町戸野字御衣野21(園地)
TEL.0235-62-2734
TEL.090-7326-6961

団体OK

【櫛引エリア】 Kushibiki
7 佐久間利兵衛観光農園
鶴岡市西荒屋字杉下63
鶴岡市西荒屋字柳沢(櫛引PA下)
TEL.090-5182-5817

団体OK P10

【櫛引エリア】 Kushibiki
8 フルーツハウス鈴木
鶴岡市西荒屋字柳沢(園地)
TEL.090-8787-9028

団体OK P10

【温海エリア】 Atsumi
14 あつみ温泉さくらんぼ園
鶴岡市温海川字荒屋(園地)
(温海川山村公園そば)
TEL.080-1840-2848

団体OK P10

【朝日エリア】 Asahi
15 シキブさくらんぼ園
鶴岡市上名川字上村93(園地)
TEL.090-3124-6316

団体OK P10

庄内の観光さくらんぼ園マップ

【山形県庄内地域マップ】 さくらんぼ狩り+庄内観光のご案内

【櫛引エリア】

Kushibiki

櫛引観光果樹園紹介所 (産直あぐり)
櫛引エリア内のご紹介・ご予約・道案内

やまがた庄内 さくらんぼ 直売・観光園

庄内あさひICから櫛引観光果樹園紹介所へ

西片屋観光さくらんぼ園の看板

目印です。D6のぼろ旗が



目印です。D6のぼろ旗が

さくらんぼ園の近くに観光スポットがたくさんあります!

※()は、櫛引観光果樹園紹介所からの車で所要時間です。

庄内の観光について、詳しくは「やまがた庄内観光サイト」をご覧ください。
庄内観光 検索 <http://www.mokkedano.net/>



1 道の駅鳥海ふらっと (70分)



2 舞娘茶屋 雑蔵画廊 相馬樓 (52分)



3 山居倉庫 (48分)



4 庄内町新産業創造館クラッセ (48分)



5 加茂水族館 (38分)



6 致道博物館 (25分)



7 国宝羽黒山五重塔 (30分)



8 スタジオセディック庄内オープンセット (43分)

【羽黒エリア】

Haguro

櫛引観光果樹園紹介所

庄内あさひICから櫛引観光果樹園紹介所へ

【主要地点からの車の所要時間】

- 櫛引エリア** (櫛引観光果樹園紹介所まで)
鶴岡西ICから約25分、鶴岡ICから約27分
庄内あさひICから約10分
鶴岡駅から約25分
庄内空港から約35分 (高速道路利用)
- 羽黒エリア** (羽黒山大鳥居まで)
鶴岡西ICから約40分、鶴岡ICから約35分
庄内あさひICから約30分
鶴岡駅から約30分
庄内空港から約45分

※鶴岡西ICから鶴岡IC・庄内あさひICへはそのまま乗り継ぎただけですので、国道7号線を経由してください。

| | | | |
|------|---|-----|---------|
| 秋田市 | ⇄ | 鶴岡市 | 約2時間15分 |
| にかほ市 | ⇄ | 鶴岡市 | 約1時間10分 |
| 村上市 | ⇄ | 鶴岡市 | 約1時間30分 |
| 新潟市 | ⇄ | 鶴岡市 | 約2時間20分 |

さくらんぼ園の近くに観光スポットがたくさんあります!



※()は、櫛引観光果樹園紹介所からの車で所要時間です。

庄内の観光について、詳しくは「やまがた庄内観光サイト」をご覧ください。
庄内観光 検索 <http://www.mokkedano.net/>



10 大日坊 (25分)



9 注連寺 (28分)