

首都圏から**最速3時間**でアクセス可能

日本最大級のパークをあの**相澤亮**がプロデュース

全面に降雪機完備。22シーズンは12月4日(土)オープン予定

晴天率80%、滑走可能日数は**150日**



Palcall
Tsumagoi
Resort

パルコール 嬬恋リゾート

Topics 1

マジックテレインパーク

MAGIC TERRAIN PARK

国内最大級のパークを 新たなクレーが造成



オリンピック競技でもある「スロープスタイル」を全年齢層、全レベルが楽しめる。トップレベルのスノーボーダーから、はじめてスノーボードやスキーをするキッズまでを対象に、楽しさを感じられるパークがこの冬出現します。
パークプロデューサーはあの相澤亮！

相澤 亮

目を惹く創造的で斬新なライディングとそれを実行する卓越したスキルによって、X Games出場や海外の映像作品に出演する日本を代表するプロスノーボーダー。DC SHOESやMonster Energyのグローバルライダーとして活躍中

ライドウィズプロ

Topics 2

RIDE WITH PRO

スクールでもキャンプでもない 新しいライディング体験

スノーボードやスキーは仲間と一緒に楽しめるスポーツ。カッコいいトリックやターン、パウダーの浮遊感、チャレンジした結果の失敗など、共に滑るからこそ分かち合える瞬間があります。そんな大切な滑り仲間が作れるよう、毎週土日は様々な分野のプロライダーやインフルエンサーが登場。スキー場の隅から隅まで一緒に滑り尽くし新たな楽しみ方を探ろう。



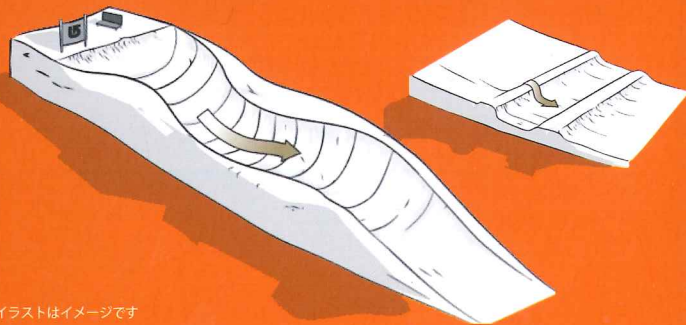
開催日時：2021年12月25日~2022年4月30日の土日祭日、年末年始期間のみ、要予約

Topics 3

マジックスノーキッズアカデミー

MAGIC SNOW KIDS ACADEMY

日本初、地形を使って スキルアップ



イラストはイメージです

フリーライディングの本場アメリカで10年以上前から提唱されている「ティレイン・ベースド・ラーニング」。地形を活用したノウハウは、子どもの時から「飛ぶ・回る」といったフリースタイルの要素を取り入れることで、スノーボードやスキーを操作する面白さが身につけられます。広大でなだらかな斜面を持つバルコール嬢恋で上達する快感を子どもに体験させませんか。

開催日時：2021年12月25日~2022年4月30日の土日祭日、年末年始期間のみ
開催時間：9:30~11:30 | 13:00~15:00
料 金：5500円(予定) 要予約

バルコール嬢恋リゾート

〒377-1611

群馬県吾妻郡嬢恋村大字干俣 バラギ高原

ホテル/予約 | ☎ 0279-96-1166

スキー場 | ☎ 0279-96-1177



<https://tsumagoiskiresort.life>

SNSで最新情報を発信中！



Facebook

@palcall.tsumagoi



Twitter

@PalcallTsumagoi



Instagram

@palcall



YouTube

PalCall Tsumagoi
by Active Life Japan

About Palcall Tsumagoi Resort

リフト券料金

	平日(子ども料金)	土日祭日(子ども料金)
2021年12月4日(土)~12月24日(金)	3000円(2800円)	4000円(2900円)
2021年12月25日(土) ~2022年3月31日(水)	4000円(2800円)	5000円(2900円)
2022年4月1日(金)~CLOSE	3000円(2800円)	4000円(2900円)

自社WEB前売りリフト券料金 (事前クレジットカード決済のみ)

9月販売価格	10月販売価格	11月販売価格	オープン前日価格
2500円	2700円	2800円	2900円

ACCESS [アクセス]

東京方面から

・車利用

関越自動車道・練馬I.C.から藤岡JCT経由、
上信越自動車道・碓氷軽井沢I.C.より約45km

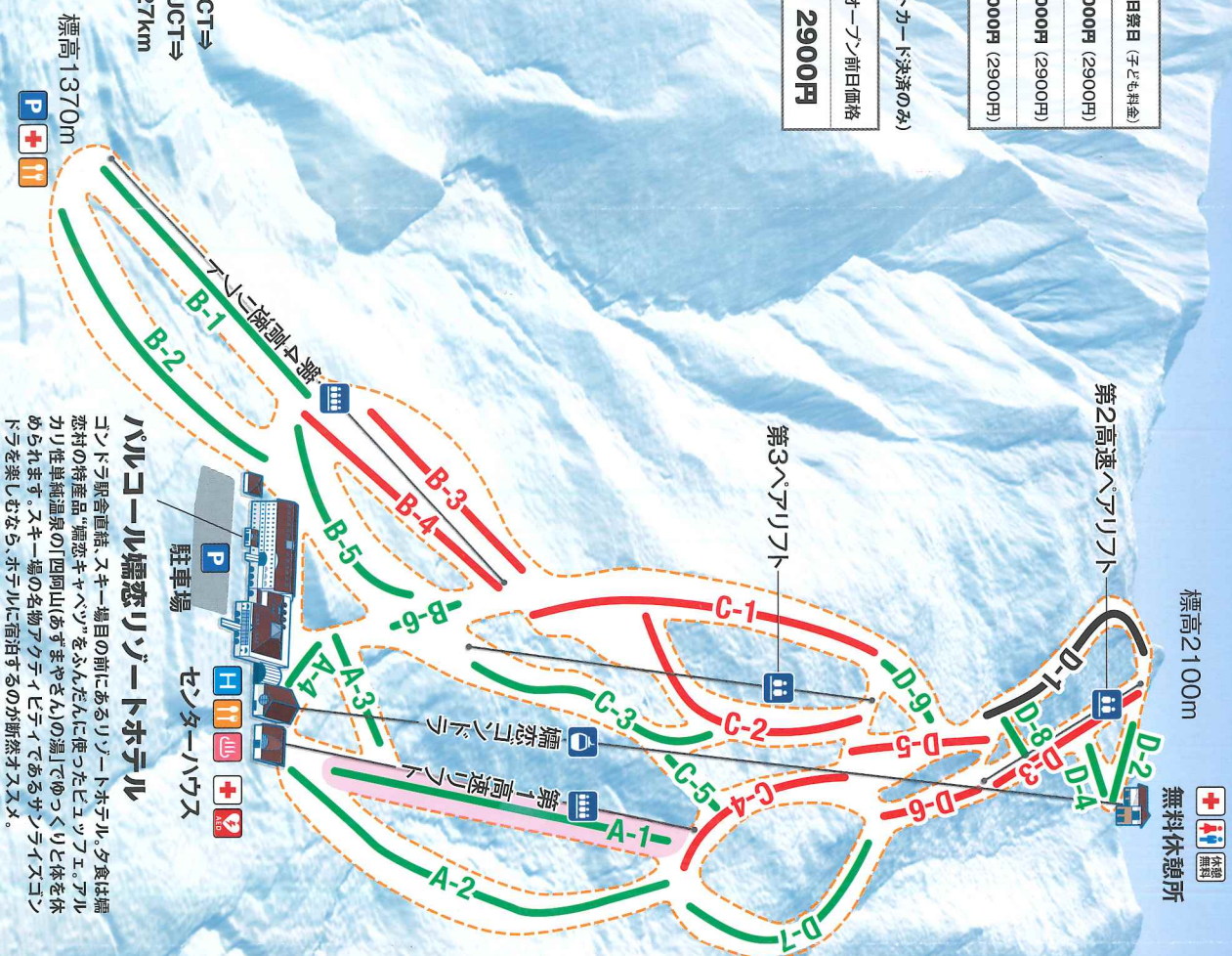
・電車利用

JR長野新幹線(約1時間10分) 碓井沢駅下車。
駅よりシャトルバス利用で約60分

大阪方面から

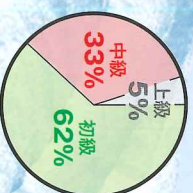
・車利用

名神高速道路・吹田I.C.から中央自動車道・小牧JCT→
長野自動車道・岡谷JCT→上信越自動車道・更埴JCT→
上田菅平I.C.経由、国道144号・菅平口より約27km



軽井沢と草津のちょうど中間地点に位置するパルコール熨斗スキー場。関東最長を誇る3193mのコンドミニアメントで一気には標高2100mの山頂へ登れば、正面に浅間山がそびえ日本離れした景観が楽しめます。内陸で高地のため降る雪の質はとてもしっかり、コース数は全24と多彩なバリエーション。さらに、標高が高いため、完備する人工降雪機によって長いシーズンを保てるのも特徴です。21-22シーズンは12月初旬から5月GWまで営業を予定しています。

コース数 24コース
最長滑走距離 4500m
最大標高差 730m
最大斜度 24°



—	上級者コース	🏠	宿泊
—	中級者コース	🚿	温泉
—	初級者コース	🏠	無料休憩所
—	Magic Terrain Park	🏠	救護施設
🅑	駐車場	🏠	AED
🚿	トイレ	🏠	
🏠	無料休憩所	🏠	
🏠	レストラン	🏠	