

\\ 泊まってお得! 買って嬉しい! //



あいち旅

eマネー

キャンペーン

最大7,000円相当を  
電子マネー等で旅行者に還元!

旅行  
ポイント

愛知県内の宿泊(旅行)代金の  
**50%相当額**(最大5,000円分)の  
ポイントをGET!  
※100円未満は切り捨て



地域  
ポイント

愛知県内の対象店舗でのご利用で  
**100%相当額**(最大2,000円分)の  
ポイントをGET!  
※100円未満は切り捨て



対象期間

2022年1月11日(火)~2月28日(月)

※2022年3月1日(火)チェックアウト分までのご旅行が対象となります。

対象者

愛知県、岐阜県、静岡県、長野県に在住の旅行者であり、旅行前に本キャンペーンに登録された方  
※本キャンペーンサイトより登録が必要

要件

- ①県内の加盟宿泊施設での宿泊を伴うこと
- ②宿泊(旅行)代金が4,001円以上であること  
(本キャンペーン適用前の旅行者1人1泊あたりの代金)
- ③ワクチン・検査パッケージの適用  
(チェックイン時にワクチン接種歴又は検査結果の陰性を提示)

キャンペーン  
登録方法

- ①旅行業者、旅行予約サイト、宿泊施設への直接予約などの方法で、キャンペーン加盟宿泊施設に宿泊するご旅行を予約
- ②本キャンペーンサイトにアクセスし、必要事項を入力し、登録申請
- ③マイページにアクセスして、旅行情報の入力と予約確認書の添付を行い、付与されるQRコードを確認  
※スマートフォンをお持ちでない方は、加盟旅行業者窓口で代理登録を行いキャンペーンカードを受取ることもできます(1枚300円の事務手数料が必要)

ポイント蓄積対象外となる主な商品・サービス(抜粋)

【旅行ポイント対象外】・旅行(宿泊)商品の予約をキャンセルした際に発生するキャンセル料 ・受注型企画旅行、日帰り旅行 など  
【地域ポイント対象外】・金券類等の換金性が高いもの ・所得税、住民税等の行政機関等への支払い ・電気、ガス代等の日常生活における継続的な支払い など  
上記は、ポイント蓄積対象外となる商品・サービス等の一例です。詳しくは「あいち旅eマネーキャンペーン」ホームページにてご確認ください。

- 注意事項/●助成額の上限に達し次第受付終了となります。●対象期間は変更となる可能性があります。最新の情報は「あいち旅eマネーキャンペーン」ホームページにてご確認ください。
- 対象期間中に、県下の新型コロナウイルス感染状況がレベル3<sup>※</sup>相当以上であると知事が判断した場合は、本キャンペーンを停止します。近隣県において、感染状況がレベル3相当以上であると当該近隣県の知事が判断した場合は、当該隣接県民に対する本キャンペーンの適用を停止します。
- ※国の新型コロナウイルス感染症対策分科会(2021年11月8日)において示された「新たなレベル分類の考え方」による。
- 本キャンペーンの中止により、旅行者が旅行をキャンセルした場合は、キャンセル料は旅行者の負担となります。●「QRコード」は株式会社デンソーウェーブの登録商標です。

詳しくは「あいち旅eマネーキャンペーン」ホームページへ!



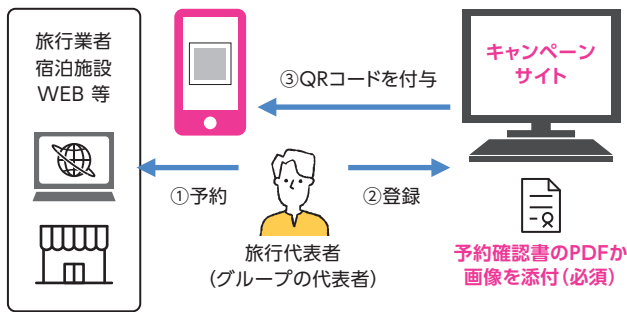
あいち旅eマネーキャンペーンコールセンター

TEL/0570-080-028  
営業時間/10:00~18:00(期間中無休)

## スマートフォンをお持ちの方

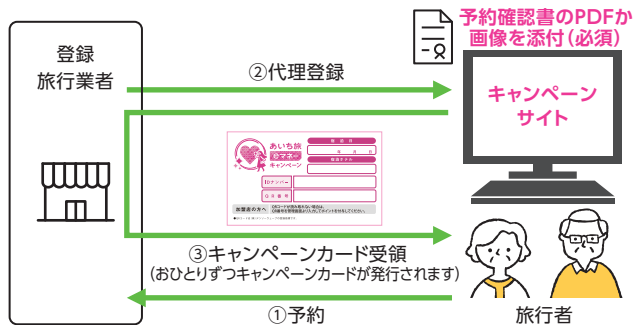
1. 旅行の代表者は宿泊旅行を予約
2. キャンペーンサイトにて必要事項を登録
3. 代表者にQRコードを付与

※複数人でのご旅行で、QRコードを個別に発行したい場合は、予約確認書に加えておひとり1枚ずつ領収書が必要です。



## スマートフォンをお持ちでない方

1. 旅行者は、愛知県内の加盟旅行業者にて宿泊旅行を予約
2. 予約を行った旅行業者がキャンペーンサイトにて必要事項を代理登録 ※お客様の携帯電話番号が必要です。
3. 予約を行った旅行業者の店頭でおひとりずつキャンペーンカードを受取り  
(おひとりにつき300円のキャンペーンカード事務手数料を申し受けます)



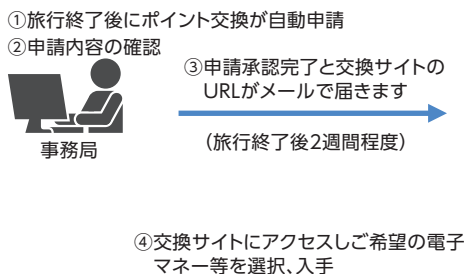
お  
申  
し  
込  
み

1. チェックイン時にQRコードまたはキャンペーンカードのご提示およびワクチン接種歴又は検査結果の陰性+身分証明書、キャンペーン対象地域への居住地を確認できる証明書を提示し、「チェックイン確認書」に署名  
※チェックイン確認書はフロントで配布。
2. 加盟宿泊施設にてQRコードを読み取ってもらう ⇒ 旅行ポイントが蓄積されます
3. 地域ポイント店(小売店・飲食店・観光施設等)での精算時にQRコードをご提示
4. 地域ポイント店にてQRコードを読み取ってもらう ⇒ 地域ポイントが蓄積されます  
※電子マネー等を受け取るまでは地域ポイントを蓄積した分のレシートを保管してください。

地域ポイントは、宿泊施設でのQRコードご提示後から蓄積することができます。

ご  
利  
用

1. 旅行終了後、ポイント交換を申請  
(旅行終了翌日に自動申請されます)
2. 事務局にて申請内容を承認
3. マイページに表示される交換サイトにアクセスし、ご希望の電子マネー等を選択して交換

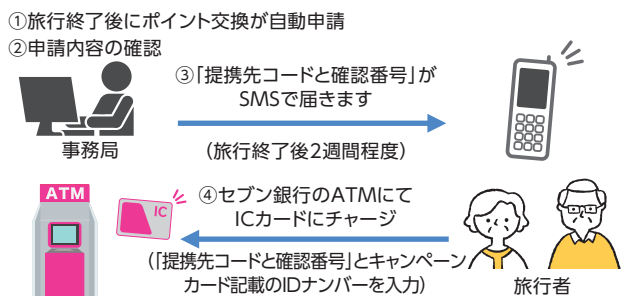


### 還元対象電子マネー等

Amazonギフト券 / nanacoギフト / EdyギフトID / App Store & iTunes ギフトカード  
Google Play ギフトコード / Pontaポイント コード / クオカードペイ / PayPal ボーナス

※一度選択した電子マネー等の変更は出来ません。

1. 旅行終了後、ポイント交換を申請  
(旅行終了翌日に自動申請されます)
2. 事務局にて申請内容を承認
3. お客様の携帯電話にSMSで「提携先コードと確認番号」を受信
4. お客様はセブン銀行のATMにて、お手持ちの交通系ICカードにチャージ ※「PiTaPa」は対象外



※この際キャンペーンカードも必要となりますので紛失しないようご注意ください。  
※交通系ICカードはおお客様ご自身でご準備ください。  
※交通系ICカードのチャージ上限額は2万円までのため、チャージの際はICカードの残高にご注意ください。

換  
金