




1. Instagram アカウント作成する（スマートフォンアプリの場合）

- ① iPhone の場合は App Store、Android の場合は Google Play へアクセス。Instagram アプリをダウンロードします。
- ② インストールされたアプリをタップして開きます。
- ③ iPhone の場合は[新しいアカウントを作成]、Android の場合は[メールアドレスまたは電話番号で登録]をタップし、必要情報を入力します。
※ Facebook アカウントをお持ちの方は[Facebook でログイン]をタップし、Facebook アカウントで登録することもできます。
- ④ ユーザーネームとパスワードを作成し、プロフィール情報を入力して[次へ]をタップします。
※ Facebook アカウントで登録する場合、Facebook アカウントからログアウトしているときは、ログインを求めるメッセージが表示されます。



<アプリをダウンロード>



2. 休暇村公式アカウントをフォローする

- ① 画面下部の Q をタップして[検索]に移動します。
- ② 上部の検索バーをタップして、[休暇村]または[kyukamurahotels]を検索します。
- ③ 公式アカウントの  **kyukamurahotels** 自然にときめくリゾート 休暇村 をタップします。
- ④ [フォローする]をタップします。
※ 休暇村の公式アカウント名は kyukamurahotels です。お間違えのないようご注意ください。

3. ハッシュタグを付けて写真を投稿する

- ① まず  をタップします。
 - ・ 既に撮影済みの写真をアップロードするには、下部のライブラリからアップロードする写真を選択します。
 - ・ 写真を撮るには、ライブラリの上にある  をタップします。
- ② 写真を撮影またはアップロードしたら、[次へ]をタップします。
※ 必要に応じてエフェクトやフィルターを選択してください。
- ③ [キャプションを書く...]をタップし、各キャンペーンで設定されたハッシュタグ（[#] の後にテキストまたは絵文字を入力）を入力します。
- ④ [シェア]をタップします。

上記内容は Instagram ヘルプセンター (<https://help.instagram.com/>) の表示内容に基づき作成されました。